



PROJECT «25^{ΗΣ} ΜΑΡΤΙΟΥ»
ΤΜΗΜΑ : ΤΑ ΜΠΡΟΚΟΛΑΚΙΑ
ΥΠ. ΠΑΙΔΑΓΩΓΟΣ : ΜΠΟΥΦΕΑ ΙΩΑΝΝΑ

ΛΙΛΙΠΟΥΠΟΛΗ

ΣΧΟΛΙΚΗ ΧΡΟΝΙΑ 2016– 2017

Η **25η Μαρτίου**, έχει διπλή σημασία για τους Έλληνες. Είναι θρησκευτική και εθνική εορτή. Θρησκευτική, γιατί γιορτάζουμε τον Ευαγγελισμό της Θεοτόκου και Εθνική, γιατί σηματοδοτεί την έναρξη της Ελληνικής επανάστασης, ενάντια στην Οθωμανική κυριαρχία. Στις 25 Μαρτίου του 1821, ξεκίνησε η Ελληνική Επανάσταση ενάντια στην τουρκική σκλαβιά, που κρατούσε δέσμια την Ελλάδα για 400 χρόνια.



Ο ευαγγελισμός της Θεοτόκου!

Σχεδιάσαμε το αποτύπωμα του χεριού μας σε λευκό χαρτί και το κολλήσαμε ως άνθος στο κρινάκι μας για την εορτή του Ευαγγελισμού!

Δουλέψαμε με δαχτυλομπογιά το κοτσάνι του και δημιουργήσαμε ένα όμορφο κολλάζ!





Κρινάκια και από ΌΛΑ τα χεράκια!

Δράσεις των παιδιών για την 25^η Μαρτίου.



Οι δράσεις μας ξεκίνησαν με τις παραδοσιακές στολές της Ελλάδας, τα ιδιαίτερα χαρακτηριστικά τους, καθώς και τι συμβολίζουν, όπως οι 400 πιέτες της φούστας του τσολιά. Έτσι έγινε η αναφορά στην τουρκοκρατία και στους ήρωες που ξεκίνησαν την επανάσταση.

«Παραδοσιακές στολές στην τάξη μας.»

Μετά την κουβεντούλα μας είχαμε την ευκαιρία να παρατηρήσουμε καλύτερα και να σχολιάσουμε φορεμένες τις παραδοσιακές φορεσιές του τόπου μας.

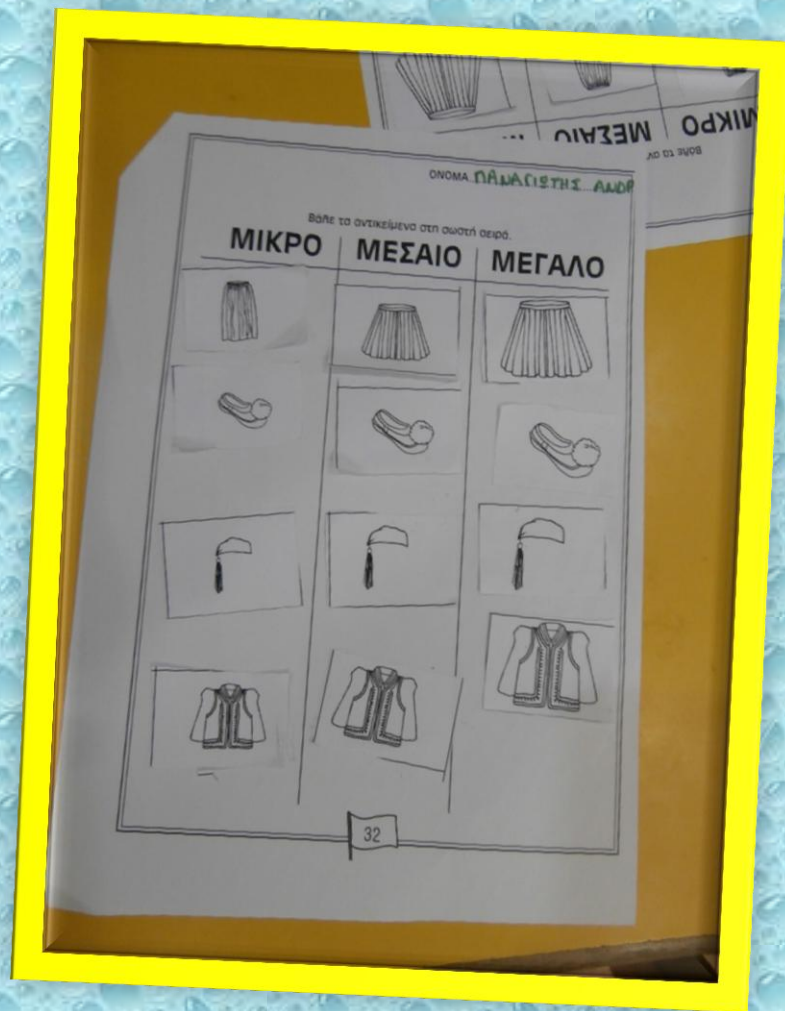
Ανάμεσα σε δύο φορεσιές, μια γυναικεία και μια αντρική, ανακαλύψαμε τις ομοιότητες και τις διαφορές. Στη συνέχεια, με αφορμή το βιβλίο «τα ελληνάκια», το κάθε παιδί ζωγράφησε τη στολή που του άρεσε περισσότερο, χρησιμοποιώντας ελεύθερα ό,τι υλικό ήθελε (ξυλομπογιά, μαρκαδόρο ή κηρομπογιά), απολαμβάνοντας έτσι, τη χαρά της δημιουργίας και της έκφρασης μέσω των χρωμάτων.





Ντυθήκαμε και επεξεργαστήκαμε τις στολές παρέα με τους φίλους μας!

Σειροθέτηση με τα ρούχα του τσολιά και η χαρτοκολλητική με το γιαταγάνι!





«Η ελληνική σημαία...»

Από το χάρτη που μελετήσαμε, ξεχώρισε η ελληνική σημαία. Αποφασίσαμε λοιπόν, να την κατασκευάσουμε. Κόψαμε ψηφίδες και τις κολλήσαμε με προσοχή. Τις λευκές στην οριζόντια και κάθετη λεπτή γραμμή, για να σχηματιστεί ο σταυρός, τις μπλε στις τέσσερις γωνίες. Μοιραστήκαμε τα υλικά μας και ακολουθήσαμε τις οδηγίες για να τα τοποθετήσουμε με τη σωστή σειρά.



Η ομαδική Σημαία της τάξης μας...

Μιλήσαμε για το συμβολισμό των χρωμάτων και των γραμμών της Ελληνικής σημαίας. Κάναμε απλές ασκήσεις γραφής και ήρθαμε σε επαφή με την ακολουθία των αριθμών. Παρατηρήσαμε αληθινές εικόνες της ιστορίας μας και τις συζητήσαμε.





Η παρέλασή μας ...



Τραγουδήσαμε τον εθνικό μας ύμνο.

Στη συνέχεια, αντιγράψαμε ένα – ένα τα γράμματα των λέξεων «Σολωμός» και «Ελλάδα» από αριστερά προς τα δεξιά κι από πάνω προς τα κάτω, κατανοώντας πως και ο γραπτός λόγος μας δίνει μηνύματα. Επίσης, ζωγραφίσαμε το στεφάνι και την 25^η Μαρτίου με πινέλα και νερομπογιές.



Σχηματίζοντας την φράση «25^η Μαρτίου 1821» ομαδικά!

Αναγνωρίσαμε τους αριθμούς και τους βάλαμε στη σειρά για να σχηματίσουμε το 1821, όπως, επίσης, και τα γράμματα που σχηματίζουν την «25^η Μαρτίου». Ζωγραφίσαμε και κολλήσαμε φύλλα δάφνης με καλή συνεργασία!





«Οι ήρωες του 1821...»

Τέλος, στη γιορτούλα μας παρέα με τους ήρωες του 1821 τραγουδήσαμε κλέφτικα τραγούδια , διαβάσαμε ιστορίες από την επανάσταση και σχολιάσαμε φωτογραφίες.

Με εκτίμηση,
η παιδαγωγός του ΠΝ2
ΜΠΟΥΦΕΑ ΙΩΑΝΝΑ

ΖΗΤΩ Η 25^η ΜΑΡΤΙΟΥ!